



COLLÈGE NATIONAL
HOSPITALIER ET UNIVERSITAIRE
DE CHIRURGIE PÉDIATRIQUE

Accueil des internes en phase socle

Jeudi 22 janvier 2026

Pr Eric Dobremez (président)

Pr Richard Gouron (secrétaire)

Pr Jean Bréaud (trésorier)

Le bureau du Collège

- Pr Eric Dobremez
 - Président
 - Chirurgie pédiatrique
 - CHU de Bordeaux



- Pr Richard Gouron
 - Secrétaire
 - Orthopédie pédiatrique
 - CHU d'Amiens



- Pr Jean Bréaud
 - Trésorier
 - Chirurgie pédiatrique
 - CHU de Nice

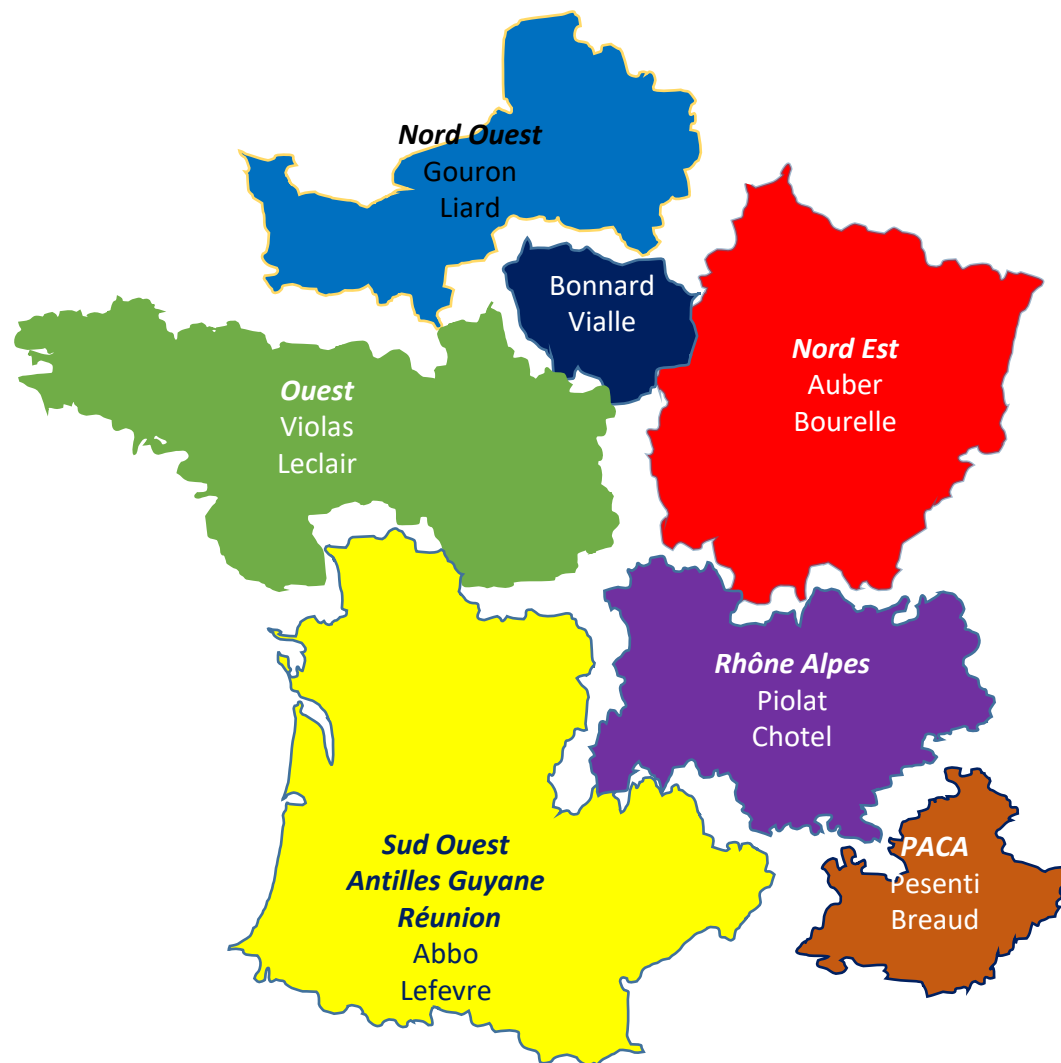


COLLÈGE NATIONAL
HOSPITALIER ET UNIVERSITAIRE
DE CHIRURGIE PÉDIATRIQUE

Tour
de
table

Subdivision	Nombre de poste JOF	INTERNES	Mail	Spécialité
Paris AP/HP	10	IMBASCIATA Noémie	noemie.imba@gmail.com	ORTHO
		BEN LKARFA Ikram	benlkarfaikram@gmail.com	ORTHO
		COLIN Luca	Luca.colin@icloud.com	Visc
		AL BALUSHI Abdul	its.abdulmajeed.albalushi@gmail.com	viscérale
		BOYER Lucie	lucie.boyer@mailoo.org	Viscéral ?
		DREMAZA Amaelle	amaelledremaza@gmail.com	Ortho ?
		BOKOBZA Jolan	jolanb.2001@gmail.com	Ortho ? Viscéral ?
		ARCHAMBEAU Zoé	zoe.archambeau@icloud.com	ORTHO
		DUBOIS MIGNON Tania	t.dubois.mignon@gmail.com	Ortho ? Viscéral ?
		HAGE Lory	lory.hage@gmail.com	Viscéral
		MADELIN Maylis	maylismadelin@outlook.fr	viscéral ? ortho ?
Strasbourg	1	OSSOLA Adrien	adrien.ossola@chru-strasbourg.fr	Ortho
Nancy	1	HAVRET Clémence	havretclémence@gmail.com	Viscérale
Besancon	1	HUC BERGER Lola	lola.huc.berger@gmail.com	VISCERAL
Dijon	1	VAILLE Marie	marie.vaille21@orange.fr	ORTHO
Reims	1	HECKEL Margot	margot.heckel57@gmail.com	ORTHO
Caen	0			
Rouen	1	OSTA Stella	ostastella@gmail.com	ORTHO
Lille	2	MALIAR Victoire	victoire.maliar@orange.fr	VISCERAL
		DUFOUR Brune	brune.dfr@hotmail.com	VISCERAL
Amiens	0			
Clermont-Ferrand	1	DADA Badredin	Badredindada10@gmail.com	ORTHO
Grenoble	1	MAZIN Galéane	galeane.mazin@gmail.com	VISCERAL
Lyon	1	RAMOS Charlotte	Charlotte.ramos27@gmail.com	ORTHO
Saint-Etienne	1	GALLET-STIEGLER Eva	e.gallet.stiegler@gmail.com	ORTHO
Brest	0			
Rennes	2	KHEFACHA Louis	louis.khefacha@gmail.com	ORTHO
Rennes		DOLOU Bertrand	bertrand.dolou@outlook.fr	VISCERAL
Angers	1	ROBIN Emmanuelle	emmanuelle.robin19@gmail.com	
Nantes	2	DUPAS Maëlle	maelle.dupas@live.fr	ORTHO
		DIAB BOUSTANI Shadène	shadenedb1@gmail.com	Ortho? Visc?
Tours	1	GUEZ Elsa	guezelsa@gmail.com	VISCERAL
Poitiers	1	THOMAS Anaëlle		
Montpellier	1	EBELE Manon	ebele.manon@gmail.com	VISCERAL
Marseille	1	SIBILOT Pierre	pierre.sibilot@ap-hm.fr	
Nice	1	DUFAY Prune	prune.dufay@gmail.com	ORTHO
Bordeaux	2	GENTHON Emma	emma.julia@orange.fr	VISCERAL
		UNGUREANU Dumitrita	dumitrita.ungureanu1@gmail.com	ORTHO
La Réunion	1	SALDAR KHAN Jeanne	jsaldarkhan@gmail.com	
Toulouse	1	CORNILLEAU Joséphine		VISCERAL
Limoges	1	JULIA Théo	theojulia18@gmail.com	ORTHO
Antilles / Guyane	0			
Total	37			
Golfe		SHAFIY Ghady	ghady-ahmad-o.shafiy@chru-strasbourg.fr	
		ALHARBI Abdullah	abdullah-mohammed-o.alharbi@chru-strasbourg.fr	

Coordonnateurs Inters régionaux Sept 2025



COLLÈGE NATIONAL
HOSPITALIER ET UNIVERSITAIRE
DE CHIRURGIE PÉDIATRIQUE

Coordonnateurs régionaux



COLLÈGE NATIONAL
HOSPITALIER ET UNIVERSITAIRE
DE CHIRURGIE PÉDIATRIQUE

- Nord Ouest
 - Lille : Dyuti Sharma
 - Amiens : **Richard Gouyon**
 - Rouen : **Agnès Liard**
 - Caen : Julien Rod
- Ile de France
 - **Arnaud Bonnard**
 - **Raphael Vialle**
- Nord est
 - Nancy : Jean Louis Lemelle
 - Besançon : **Frédéric Auber**
 - Dijon : Michel François
 - Reims : **Sophie Bourelle**
 - Strasbourg : Philippe Gicquel
- PACA
 - Marseille : **Sébastien Pesenti**
 - Nice : **Jean Bréaud**
- Ouest :
 - Brest : Mathias Thepault
 - Nantes : **Marc David Leclair**
 - Rennes : **Philippe Violas**
 - Tours : Thierry Odent
 - Angers : Françoise Schmitt
- Sud Ouest
 - Bordeaux : **Yan Lefevre**
 - Toulouse : **Olivier Abbo**
 - Montpellier : Nicolas Kalfa
 - Limoges : Quentin Ballouhey
 - Poitiers : Jiad Mcheik
- Rhône Alpes
 - Lyon : **Franck Chotel**
 - Saint Etienne : Bruno Dohin
 - Grenoble : **Christian Piolat**
 - Clermont Ferrand : Bruno Dohin

Cadre légal

20 décembre 2017

JOURNAL OFFICIEL DE LA RÉPUBLIQUE FRANÇAISE

Texte 49 sur 126

Décrets, arrêtés, circulaires

TEXTES GÉNÉRAUX

MINISTÈRE DE L'ENSEIGNEMENT SUPÉRIEUR, DE LA RECHERCHE ET DE L'INNOVATION

Arrêté du 27 novembre 2017 modifiant l'arrêté du 12 avril 2017 relatif à l'organisation du troisième cycle des études de médecine et l'arrêté du 21 avril 2017 relatif aux connaissances, aux compétences et aux maquettes de formation des diplômes d'études spécialisées et à la liste de ces diplômes et des options et formations spécialisées transversales du troisième cycle des études de médecine

NOR : ESRS1729561A

20 décembre 2017

JOURNAL OFFICIEL DE LA RÉPUBLIQUE FRANÇAISE

Texte 49 sur 126

DIPLÔME D'ÉTUDES SPÉCIALISÉES EN CHIRURGIE PÉDIATRIQUE

1. Organisation générale

1.1. Objectifs généraux de la formation :

Former un spécialiste de premier et de second recours en chirurgie pédiatrique.

1.2. Durée totale du DES : 12 semestres dont :

- au moins 8 dans la spécialité ;
- au moins 6 dans un lieu de stage avec encadrement universitaire tel que défini à l'article 1^{er} du présent arrêté ;
- au moins 2 dans un lieu de stage sans encadrement universitaire.

1.3. Intitulé des options précoces proposées au sein du DES :

- chirurgie viscérale pédiatrique ;
- orthopédie pédiatrique.

1.4. Intitulé des formations spécialisées transversales (FST) indicatives :

Dans le cadre de son projet professionnel, et au regard des besoins de santé et de l'offre de formation, l'étudiant peut candidater à une formation spécialisée transversale (FST).



COLLÈGE NATIONAL
HOSPITALIER ET UNIVERSITAIRE
DE CHIRURGIE PÉDIATRIQUE

Socle : 2 semestres

- 1 stage dans l'option précoce choisie
- 1 stage en chirurgie libre

Approfondissement : 6 semestres

Chir. viscérale pédiatrique

2 stages en chirurgie viscérale péd.
1 stage en chirurgie viscérale
1 stage en urologie
1 stage en orthopédie pédiatrique
1 stage libre

Orthopédie pédiatrique

2 stages en orthopédie pédiatrique
2 stages en chirurgie orthopédique
1 stage en chirurgie viscérale péd.
1 stage libre

Consolidation : 2 ans

- 2 stages de 1 an dans l'option choisie, stages couplé ou mixte possibles

12 semestres

- 6 en CHU
- 2 en périphérie
8 en chir péd

2 services de chirurgie
pédiatrique différents

OPTIONS PRÉCOCES

Chirurgie viscérale pédiatrique
Chirurgie orthopédique pédiatrique

FST

Pas de liste de FST indicative

FST Formation Spécialisée Transversale

Sélection sur candidature

2 semestres à valider dans des services agréés

Pouvant aussi être validés dans le cadre des stages libres de la maquette

ATTENTION : la FST doit être faite en phase d'approfondissement

Toutes les FST vous sont accessibles mais sont adaptées :

- FST Chirurgie de la main
- FST Chirurgie en situation de guerre ou de catastrophe



COLLÈGE NATIONAL
HOSPITALIER ET UNIVERSITAIRE
DE CHIRURGIE PÉDIATRIQUE

FST Formation Spécialisée Transversale

SOCLE	Validation SOCLE	APPROFONDISSEMENT			Validation APPRO	THÈSE	CONSOLIDATION		Validation CONSO	VALIDATIO N DES
DES 1		DES 2	DES 3	DES 4			DES 5	DES 6		

SOCLE	Validation SOCLE	APPROFONDISSEMENT			Validation APPRO	THÈSE	CONSOLIDATION		Validation CONSO	VALIDATION DES + FST
DES 1		DES 2 + FST	DES 3	DES 4			DES 5	DES 6		

SOCLE	Validation SOCLE	APPROFONDISSEMENT			Validation APPRO	THÈSE	CONSOLIDATION		Validation CONSO	VALIDATION DES + FST
DES 1		DES 2	DES 3 + FST	DES 4			DES 5	DES 6		

SOCLE	Validation SOCLE	APPROFONDISSEMENT			Validation APPRO	THÈSE	CONSOLIDATION		Validation CONSO	VALIDATION DES + FST
DES 1		DES 2	DES 3	DES 4 + FST			DES 5	DES 6		

2 semestres (consécutifs de préférence) à valider avec inscription au cours de l’année de la sélection de la candidature et validation d’au moins un semestre

DU et DIU

Phase d'approfondissement et de consolidation ++

Liste non exhaustive :

Orthopédie :

Microchirurgie, chirurgie de la main, arthroscopie, plastique pédiatrique, chirurgie du rachis...

Viscérale :

Chirurgie néonatale, robotique pédiatrique, urologie pédiatrique , plastique pédiatrique, chirurgie laparoscopique pédiatrique...



COLLÈGE NATIONAL
HOSPITALIER ET UNIVERSITAIRE
DE CHIRURGIE PÉDIATRIQUE

Année recherche

- Pour l'accomplissement de travaux de recherche en vue de la préparation d'un master 2, d'une thèse de doctorat, les internes peuvent bénéficier **d'une année de recherche**.
- Le Ministère de la Santé publie un arrêté au Journal Officiel indiquant le nombre d'internes de médecine ayant le droit de faire une année recherche.
- L'interne qui en bénéficie prépare un master 2 ou un début de thèse de doctorat tout en bénéficiant d'un **salaire** fixé par arrêté (1672,83 € net mensuel).
- L'année-recherche s'effectue pour une période continue comprise entre un 1er novembre et le 31 octobre.
- Commençant au plus tôt au début de la deuxième année et s'achevant au plus tard un an après la validation du diplôme d'études spécialisées postulé.
- L'année-recherche s'effectue durant l'année universitaire suivant son attribution.

Stages Inter-CHU ou inter-régional

Au cours de la phase d'approfondissement

Pouvoir profiter d'un autre service de chirurgie pédiatrique (subdivisions avec 1 seul service)

Profiter d'une expertise d'un service de référence

Anticipation (financement CHU d'origine) Accord du chef de service d'accueil et des coordinateurs

Nombre de stages autorisés à la discrétion du CHU d'origine (1 voire 2)

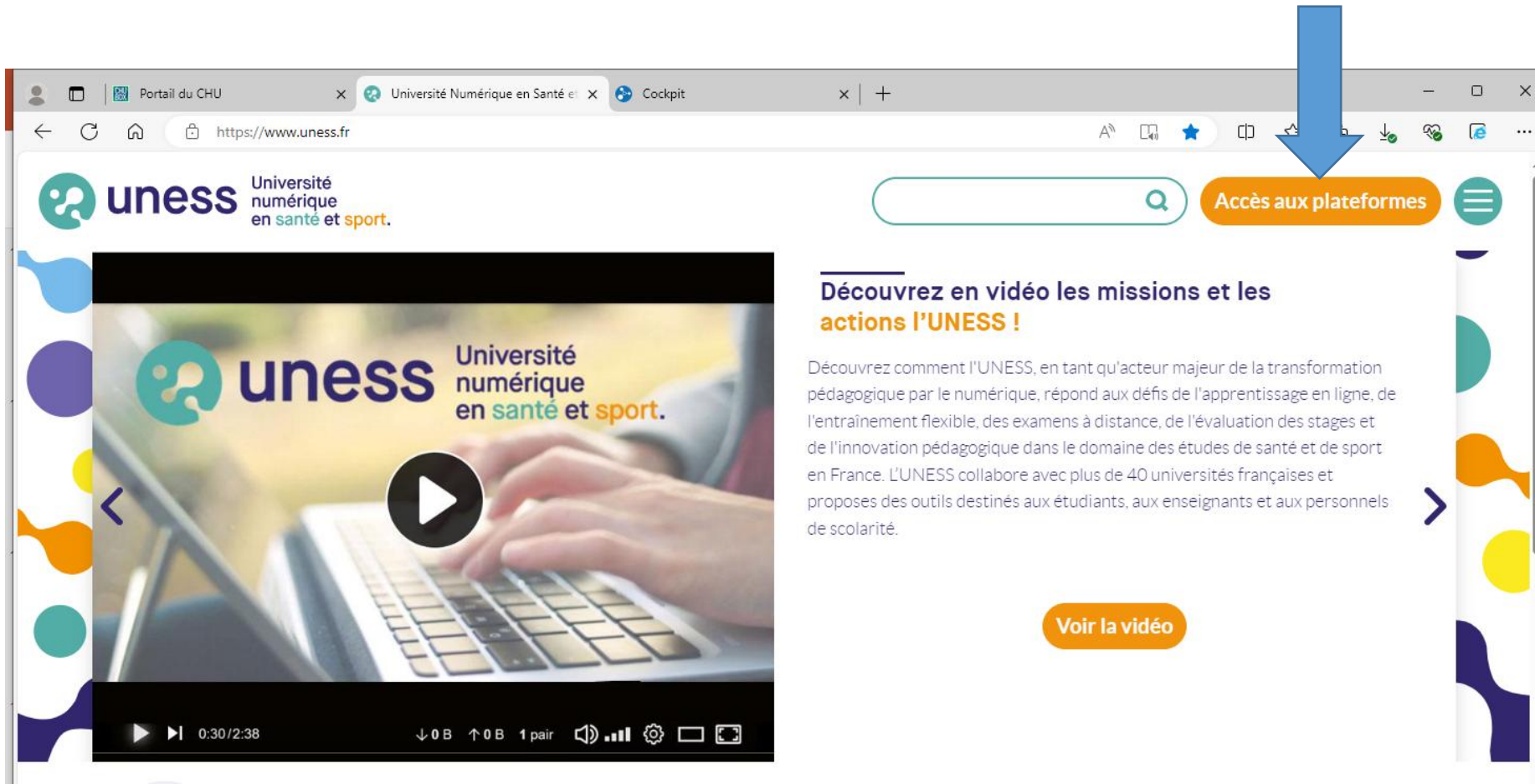


COLLÈGE NATIONAL
HOSPITALIER ET UNIVERSITAIRE
DE CHIRURGIE PÉDIATRIQUE

Organisation de l'enseignement national

Phase socle

- Pour les 2 options viscérale et orthopédie
- Cours sur UNESS : uness.fr



Portail du CHU

Université Numérique en Santé et Sport

Cockpit

https://cockpit.uness.fr/accueil

uness cockpit

Cockpit

Mes informations

Stages 3ème cycle


Personnes et formations

Groupes

Offre de formation


Environnement UNESS

UNESS Formation




Plateforme de formation, cours et activités pédagogiques

UNESS formation 3eme cycle




Plateforme de formation pour les étudiants de 3eme cycle des études médicales, cours et activités pédagogiques pour les internes

UNESS Formations Libres




Accès libre et sur inscription. Ex : le module de formation TND

Uness Cardiologie




Plateforme de formation, encyclopédie, cours et activités pédagogiques, dédiée à l'enseignement de la Cardiologie

LiSA




Livret de Suivi des Apprentissages, étudiants de médecine 2e cycle

UNESS Entraînement Banque Nationale




Création et passage d'épreuves d'entraînement personnalisées par l'étudiant

UNESS Entraînement Banque d'annales




Auto-entraînement des étudiants sur les annales des épreuves numériques facultaires

Uness Portfolio




Espace étudiant, gestion de groupes collaboratifs personnels ou institutionnels


UNESS Evaluation




UNESS Evaluation



UNESS Evaluation



UNESS Evaluation



uness

Université numérique santé et sport.

Aide en ligne

uness assistance

CGU

RGPD SIIMOP

Portail du CHU | Université Numérique en Santé e | Tous les cours | Formation3C

https://formation.uness.fr/3C/course/index.php?categoryid=2

uness formation 3^e cycle

Tableau de bord Tous les cours Mes cours Mes favoris Plus

ED

Catégorie Plus

Cours > Bibliothèques de cours

Rechercher des cours

1 2 3 »

Tout déplier


- ▶ Allergologie
- ▶ Anatomie et Cytologie Pathologiques
- ▶ Anesthésie Réanimation
- ▶ Biologie de la Reproduction
- ▶ Biologie Médicale
- ▶ Cardiologie Pédiatrique et Congénitale
- ▶ Chirurgie de la main
- ▶ Chirurgie Orale
- ▶ Chirurgie Orthopédique et Traumatologique
- ▶ Chirurgie Pédiatrique
- ▶ Chirurgie Thoracique et Cardiovasculaire
- ▶ Chirurgie Vasculaire
- ▶ Chirurgie Viscérale et Digestive
- ▶ Dermatologie et vénérologie
- ▶ Endocrinologie - Diabétologie - Maladies métaboliques
- ▶ Fœtopathologie

Portail du CHU

Université Numérique en Santé et

Tableau de bord | Formation3C

←↻🏠🔒https://formation.uness.fr/3C/my/🔊🌟

 [Tableau de bord](#) [Tous les cours](#) [Mes cours](#) [★ Mes favoris](#) [+ Plus](#) ▼

Bienvenue sur la plateforme de cours dédiée au 3ème cycle de l'uness.

Vous êtes **interne** et vous cherchez les cours de votre spécialité ?

Vous êtes **coordonnateur, enseignant** et vous souhaitez expliquer à vos internes où se trouvent les ressources mises à leur disposition ?

Suivez le tutoriel "S'inscrire dans son parcours de formation".

Vous trouverez l'ensemble des cours dans l'onglet "Tous les cours".

Vous trouverez les cours où vous êtes inscrit dans l'onglet "Mes cours" : [📖 Mes cours](#)

Mes parcours

[Socle] - DES Chirurgie infantile

8 % terminé

Suivi des internes

DES Chirurgie pédiatrique

- DES Chirurgie pédiatrique : Phase socle
- DES Chirurgie pédiatrique : Phase approfondissement
- DES Chirurgie pédiatrique : Phase consolidation

[Gérer les stages](#)

Enseignements Transversal Universitaire

- ETU
- Tout au long de votre cursus de 3e cycle, vous devez valider 18 ETU. Un ETU est un Enseignement Transversal Universitaire.
- Votre DES ne peut être validé que si la totalité des ETU le sont.
- Cette validation se fait en ligne, par QCM intégrés aux cours. Il faut 80% de bonne réponse pour valider l'ETU.

Portail du CHU

Université Numérique en Santé e

Tous les cours | Formation3C

←

↺

🏠

🔒

https://formation.uness.fr/3C/course/index.php?categoryid=3

🔊


☆


🖨


🔖


🔗


⬇️


 **uness formation 3^e cycle**


 Tableau de bord


 Tous les cours

 Mes cours

 Mes favoris

 Plus ▾





Catégorie Plus ▾

Cours ▸ Parcours de formation

Rechercher des cours

🔍

▸ Médecine

▸ Pharmacie

▸ Odontologie

Tout déplier

🗺️ Contacter l'assistance du site

© 2022-2024 UNESS.fr Tous droits réservés.
Conditions Générales d'Utilisation

Connecté sous le nom « Eric DOBREMEZ » (Déconnexion)

Portail du CHU

Université Numérique en Santé e

Tous les cours | Formation3C

https://formation.uness.fr/3C/course/index.php?categoryid=9

uness formation 3^e cycle

Tableau de bord

Tous les cours

Mes cours

Mes favoris

Plus

Catégorie

Plus

Cours > Parcours de formation > Médecine

Rechercher des cours

Tout déplier

► FST

► DIU

► DES

Médecine

Parcours étudiants des ETU

Médecine

Troubles du Neurodéveloppement

TDAH • TDI • TSA • TSLA

Module 2

Module de formation 3^e cycle.

Toutes les spécialités

Troubles du neurodéveloppement : TSA, TDAH, TDI, TSLA_module 2

Contactez l'assistance du site

© 2022-2024 UNESS.fr Tous droits réservés

Portail du CHU

Université Numérique en Santé et

Cours : Parcours étudiants des ET

https://formation.uness.fr/3C/course/view.php?id=7086

uness formation 3^e cycle

[Tableau de bord](#) [Tous les cours](#) [Mes cours](#) [Mes favoris](#) [Plus](#)

[Cours](#) [Notes](#) [Compétences](#) [Plus](#)

×

Généralités

Enseignements Transv...

ETU 01 : Radioprotectio...

ETU 02 : Bon usage des ...

ETU 04 : Repères en mé...

ETU 05 : Pratique médic...

ETU 08 : Evaluation d'un...

ETU 09 : Repères pratiq...

ETU 10 : Prescription ad...

ETU 11 : Education thér...

ETU13 : Gestion de la q...

ETU 14 : La juste prescri...

ETU 15 : Gestes d'urgen...

ETU17 : Certificats médi...

ETU18-E-santé

ETU19 : Eco-conception...

ETU 01 : Radioprotection des patients

À faire : Terminer l'activité

ETU 02 : Bon usage des antibiotiques et gestion de l'antibio-résistance

À faire : Terminer l'activité

ETU 04 : Repères en médecine de la douleur

À faire : Terminer l'activité

ETU 05 : Pratique médicale des soins palliatifs

À faire : Terminer l'activité

ETU 08 : Evaluation d'un essai clinique Méthodologie et Biostatistique pour la Recherche Clinique

À faire : Terminer l'activité

ETU 09 : Repères pratiques en addictologie

À faire : Terminer l'activité

ETU 10 : Prescription adaptée des examens

À faire : Terminer l'activité

×

Progression

MAINTENANT

Passer la souris sur l'élément ou cliquer sur la barre pour obtenir des informations.

Séminaire d'enseignement : **phase socle**

- **9 et 10 mars 2026 à Lyon**
- Préalable indispensable :
 - **Avoir vu tous les diaporamas sonorisés sur UNESS 3^{ème} cycle**
 - ECMES sous la direction du Pr Pierre Journeau
 - Veuillez confirmer votre participation auprès du Pr Journeau :

pierre.journeau@chu-lyon.fr

Lundi 9 mars 2026

9h30 – 10h : Accueil, présentation et programme des deux journées

Pr Pierre JOURNEAU

**10h – 11h : présentation de la maquette de formation de l'interne en chirurgie pédiatrique
(formation pratique, théorique, examens, débouché, nos sociétés...)**

Pr Eric DOBREMEZ

11h – 12h30 : comment publier en chirurgie pédiatrique

Dr Luke HARPER (en visio)

Pause déjeuner

14h – 16h : cas cliniques d'urgences en chirurgie viscérale pédiatrique

Pr Elodie HARAUX

16h - 18h : cas cliniques d'urgences en chirurgie orthopédique pédiatrique

Pr Bruno DOHIN

Mardi 10 mars 2026

8h30 : Accueil

9h : Présentation de la journée
Pr P. Journeau (Lyon)

9h10 : Les bases de l'ECMES (15' + 5' discussion)
Dr JD.Métaizeau (Dijon)

9h30 : L'ECMES du membre supérieur (15' + 5' discussion)
Dr M.Delpont (Montpellier)

9h50 : L'ECMES du membre inférieur (15' + 5' discussion)
Pr P. Journeau (Lyon)

10h10 : Les indications non traumatologiques de l'ECMES
Dr JD.Métaizeau, Dr M.Delpont, Pr P. Journeau

10h30 : Pause

11h00 : Atelier 1 sur sujets anatomiques

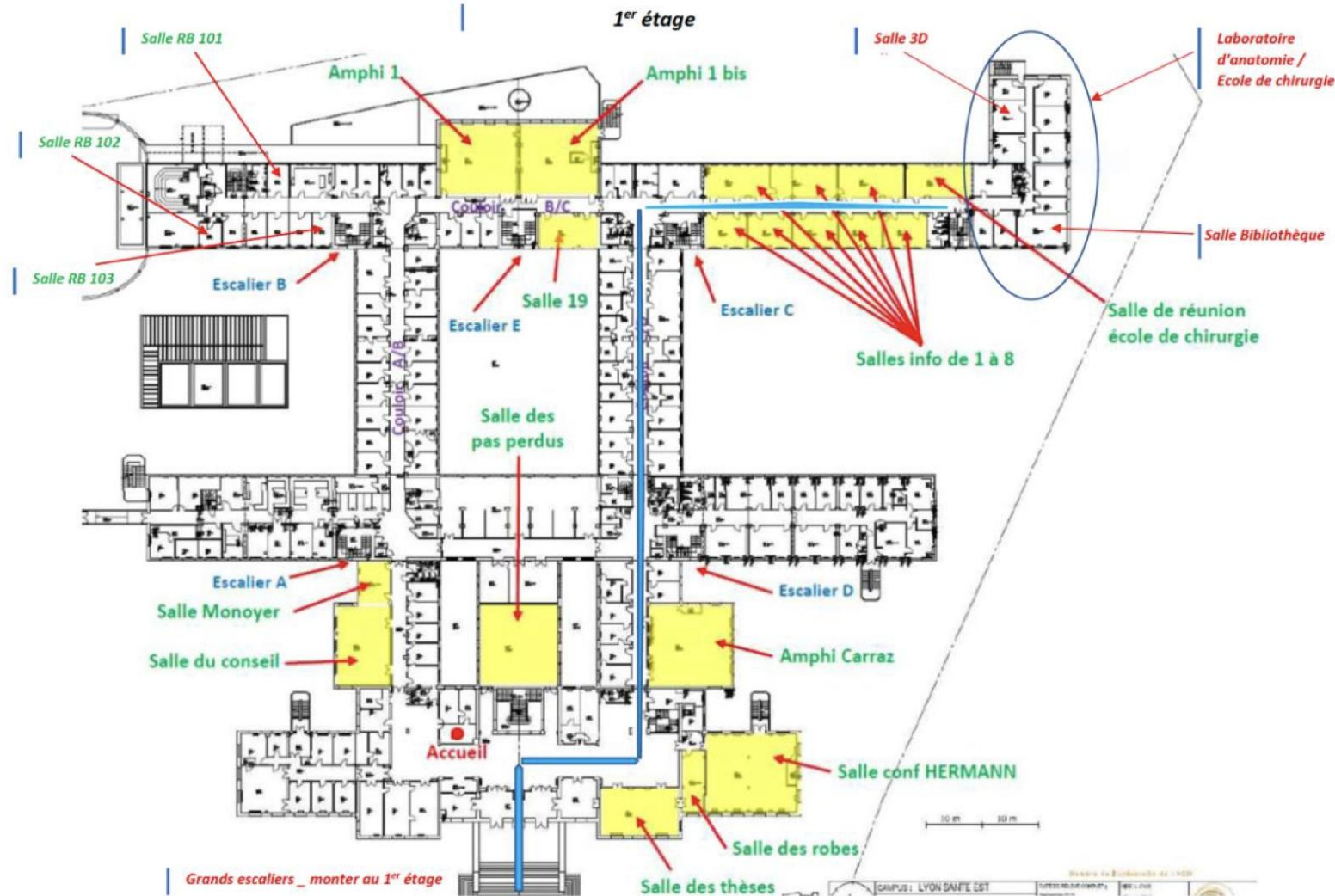
12h30: Pause Repas

14h : Atelier 2 sur sujets anatomiques

16h : Discussion

16h30 : Fin

Faculté de médecine Lyon Est
Laboratoire d'anatomie, 1^{er} étage
8, avenue Rockefeller, 69373 Lyon cedex 08



Organisation de l'enseignement :

Phase d'approfondissement

- 6 séminaires d'enseignement nationaux de 2 jours en 3 ans
 - Aux Cordeliers à Paris
 - En mars et en septembre
- Séminaires de simulation pratiques, annuel :
 - En national pour les orthopédistes
 - En inter régional pour les viscéraux

Organisation de l'enseignement :

Phase de consolidation (Docteur Junior)

- Formation aux urgences vitales
 - Damage control
 - AMAVI
- Séminaire de 2 jours
 - 1 jour théorique
 - 1 jour pratique (Simlife)

Evaluation : examen national du collège

- À la fin de la phase d'apprentissage
 - Fin du 8^{ème} semestre
 - Sur tablette
 - Tronc commun : 2 heures, coefficient 1
 - 60 QCM
 - 4 mini dossiers progressifs
 - Spécialité orthopédie ou viscérale : 2 heures 30, coefficient 2
 - 6 mini dossiers progressifs
 - 30 QCM
 - 30 TCS

Etapes d'évaluation

- Fin de la phase socle :
 - Évaluation avec le coordonnateur régional
- Fin de la phase d'approfondissement :
 - Thèse d'exercice (sinon pas de DJ)
- Fin de la phase docteur junior 1
 - Examen du Collège
- Fin de la phase docteur junior 2
 - Examen de DES (sinon pas de post-internat)
 - En interrégion
 - Rédaction et soutenance d'un mémoire
 - Épreuve de dossier

EN SYNTHÈSE


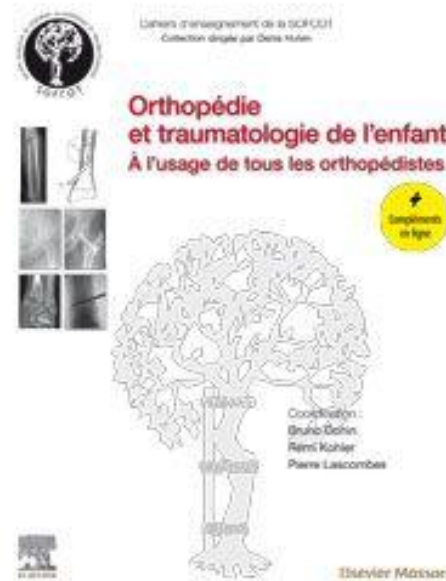
- Thèse à passer avant la fin 4^{ème} année (**pas de thèse = pas de DJ**)
- Examen écrit national du DES avant la fin de 5^{ème} année (fin DJ 1)
- Examen oral interrégional du DES fin 6^{ème} année (fin DJ 2)

Attention : si pas de DES = pas de spécialité = pas de post-internat

Ressources pédagogiques

- Cours spécifiques sur SIDES NG
- Encyclopédie Médico-Chirurgicale :
 - Dans les chapitres : Pédiatrie, Appareil locomoteur, Urologie...
- Livres des séminaires d'enseignement du Collège (Ortho et Viscéral)

- Deux livres à acheter :



Le site du Collège National Hospitalier et Universitaire de Chirurgie Pédiatrique

- <https://collegechirurgiepediatrique.fr>



The screenshot shows the homepage of the website. At the top left is the logo, which consists of three orange circles containing a scalpel, a stethoscope, and a baby. To the right of the logo is the text "COLLÈGE NATIONAL HOSPITALIER ET UNIVERSITAIRE DE CHIRURGIE PÉDIATRIQUE". To the right of the logo and text is a navigation menu with the following items: "Qui sommes-nous ?", "Nos événements", "Votre formation", "Notre bibliothèque", and "Nous rejoindre". Below the navigation menu is a large orange banner. On the left side of the banner, the text reads "Le Collège National Hospitalier et Universitaire de Chirurgie Pédiatrique" followed by "a pour objectif de guider les étudiants et chercheurs en Chirurgie Pédiatrique en mettant à leur disposition les informations les plus pertinentes." Below this text is a button that says "QUI SOMMES-NOUS ?". On the right side of the banner is a circular image of a surgeon in blue scrubs and a white mask, holding a newborn baby. Below the banner is a section titled "Nos événements" with the text "Retrouvez ici nos événements à venir." Below this text is the heading "LES PROCHAINS ÉVÉNEMENTS". Below the heading are three orange boxes, each containing a date and time, and a description of the event. The first box contains "12 Jan 2023 18h00" and "DES de Chirurgie". The second box contains "20 Mar 2023 8h00" and "Séminaire". The third box contains "12 Mai 2023 8h00" and "Cours pratique suite".

COLLÈGE NATIONAL
HOSPITALIER ET UNIVERSITAIRE
DE CHIRURGIE PÉDIATRIQUE

Qui sommes-nous ? Nos événements Votre formation Notre bibliothèque Nous rejoindre

**Le Collège National Hospitalier et
Universitaire de Chirurgie Pédiatrique**

a pour objectif de guider les étudiants et chercheurs en Chirurgie
Pédiatrique en mettant à leur disposition les informations les plus
pertinentes.

QUI SOMMES-NOUS ?

Nos événements

Retrouvez ici nos événements à venir.

LES PROCHAINS ÉVÉNEMENTS

Date	Time	Event
12 Jan 2023	18h00	DES de Chirurgie
20 Mar 2023	8h00	Séminaire
12 Mai 2023	8h00	Cours pratique suite

Les sites de nos sociétés

Société Française de Chirurgie Pédiatrique (SFCP)

- chirurgie-pediatrique.com
- Société Française d'Orthopédie Pédiatrique (SOFOP)
- sofop.org

Société Française d'Urologie Pédiatrique et de l'Adolescent (SFUPA)

- sfupa.fr

Section Française de Chirurgie Plastique Pédiatrique (SFCPP)

- chirurgie-plastique-pediatrique.fr

ACPF

- Présentation par Gaspard ARTHUR
- <https://asso-acpf.fr/>